

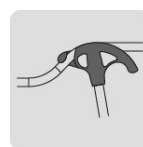
## Doblador de tubo conduit 1/2", Truper



- Cuerpo robusto, fundido en hierro dúctil
- Ángulos de doblado de 30° a 90°
- Base roscada NPT para sujetar el maneral
- Pedal ancho y antiderrapante para un mejor apalancamiento y mayor estabilidad
- Marca en alto relieve para alinear de forma rápida y fácil
- Para mejores resultados en tubos delgados o ángulos cerrados se recomienda rellenar por completo el interior del tubo con arena fina y seca, sellando los extremos



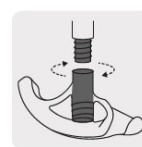
Doblezo recto



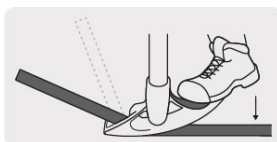
Doblezo en S



Doblezo triple



Base roscada NPT



Pedal ancho y antiderrapante



Marcas en alto relieve



### Especificaciones

Ø Tubo	1/2" (13 mm)
Ø Maneral	27 mm
Pared delgada	1/2"
Pared gruesa	N/A
Empaque individual	Caja
Inner	1
Master	6

Imágenes complementarias

